
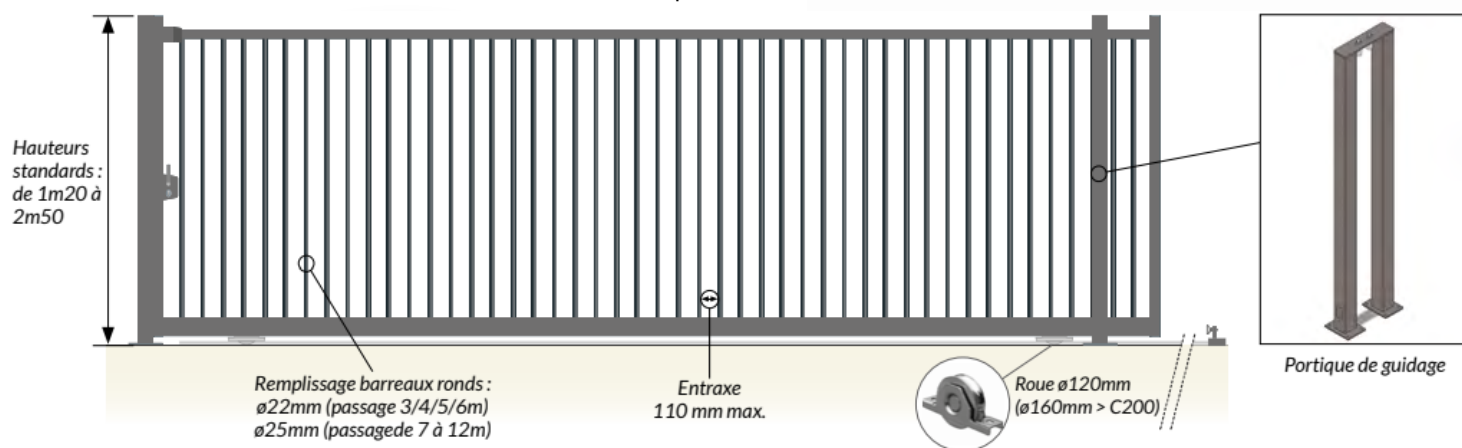


## Remplissage barreaux ronds / carré / rectangulaire

### FICHE TECHNIQUE



Portail coulissant sur rail, aux dimensions standards, une solution complète et qualitative pour les applications professionnelles.



### PORTAIL DIMENSION STANDARD

- Large gamme : passages de 3 à 12 m.
- Hauteurs de 1 m20 à 2 m50.
- Version manuelle ou motorisable.

### 5 COULEURS RAL STANDARD



### Dimensions

PASSAGE	C120				C150				C200				HAUTEURS STANDARDS DISPONIBLES :
	CADRE EN MM	POUTRE BASSE EN MM	PILE DE RÉCEPTION EN MM	PORTIQUE DE GUIDAGE EN MM	CADRE EN MM	POUTRE BASSE EN MM	PILE DE RÉCEPTION EN MM	PORTIQUE DE GUIDAGE EN MM	CADRE EN MM	POUTRE BASSE EN MM	PILE DE RÉCEPTION EN MM	PORTIQUE DE GUIDAGE EN MM	
3m													1m20
4m	60 x 60	120 x 60	Poteau 100 x 100 x 2	2 poteaux 80 x 80 x 2									1m50
5m	x 1,5	x 2											
6m					60 x 60	150 x 100	Poteau 100 x 100 x 2	2 poteaux 80 x 80 x 2					2m00
7m	60 x 60	120 x 60			x 2	x 3					80 x 80		100 x 100 x 2 (1 poteau sur platine)
8m	x 2	x 3							x 2	200 x 100			2m50
9m													
10m													
11m									100 x 100		120 x 120	100 x 100	
12m									x 2		x 2	(double portique)	



## Remplissage barreaux ronds / carré / rectangulaire

### FIABILITE

- Rigidité exceptionnelle grâce à la section des profils utilisés et à une construction entièrement soudée.
- Finition sablage, métallisation, plastification haute protection par poudrage électrostatique au polyester (120 microns minimum) et polymérisation par cuisson au four à 200°C.

### FACILITE DE POSE

- De nombreux réglages disponibles pour affiner l'installation.
- Plan de Génie Civil fourni à la commande.

### SECURITE

- 110 mm de distance entre les barreaux verticaux pour éviter tout passage intempestif.
- Le dispositif de fermeture (serrure encastrée Locinox Type LSBZ) est solide et pratiquement impossible à forcer
- Possibilité de lisse dentée pour plus de sécurité.

### COMPOSITION DU PORTAIL



Serrure Locinox avec coffre en aluminium thermolaqué et mécanisme en acier inoxydable

- ▶ 1 vantail
- ▶ 1 portique de guidage
- ▶ 1 poteau de réception
- ▶ 1 rail à visser
- ▶ 2 roues encastrées  $\varnothing$  120 mm ou  $\varnothing$  160 mm selon modèle
- ▶ 1 serrure Locinox Type LSKZ
- ▶ 1 butée de rail à visser

### COMPOSITION DU PORTAIL



Lisse défensive à souder ou à visser



Serrure à code mécanique



Cylindre pompiers



Motorisation


### ACCESSOIRES & OPTIONS :



Portail coulissant Industriel



Portillon Professionnel



Portail pivotant Professionnel



Portail autoportant Professionnel

